

Консультация для родителей
«Родители - вы пример для детей в поведении на дороге!»

«Детям нужны не поучения, а примеры».

Жозеф Жубер

Глаза наших детей это маленькие «фотоаппаратики», которыми они фиксируют все, что происходит в семье. Дети постоянно следят за своими родителями, не упускают из вида ни один жест, ни одно слово. Они анализируют поведение своих родителей, копируют своих родителей. Часто можно слышать уже от взрослого человека такие слова. Так делала моя мама, поэтому так делаю и я. Или, так делал мой отец, поэтому так делаю и я.



***Легко ли научить ребёнка
правильно вести себя на
дороге?***

На первый взгляд легко. Надо только познакомить его с основными требованиями Правил дорожного движения и никаких проблем.

На самом деле очень трудно. Ведь родители часто на глазах у детей нарушают эти самые Правила, и не задумываются,

что ставят перед ребёнком неразрешимую задачу.

Прежде чем вы впервые с ребёнком на руках или в коляске пересечете проезжую часть, научитесь, вести себя на улице так, как вы бы хотели, чтобы это делал ваш ребенок.

Когда же ребёнок попадает в дорожное происшествие, то виноваты все: водитель, детский сад, школа, Госавтоинспекция. Почему не научили, не показали, не уберегли? Забывая при этом, что ***в первую очередь родители своим примером должны научить и уберечь.***

Если вы действительно заинтересованы в том, чтобы ваш ребёнок владел навыками безопасного поведения на дороге, то не сводите процесс обучения к пустой и бесполезной фразе: "Будь осторожен на дороге", она не объясняет ребёнку, чего собственно на дороге надо бояться. Где его может подстеречь опасность?

Лучше используйте движение в детский сад и обратно для отработки навыков поведения на дороге

***Чтоб по улице гулять,
Надо правила все знать.***



*Правила дают ответ.
Где опасен путь, где нет.*

Ребёнок твёрдо должен знать, что дорогу можно переходить только в установленных местах: на пешеходном переходе и на перекрёстке. Но и в данном случае никто не может гарантировать его безопасность.

- **Переходите улицу только на зелёный сигнал светофора или в специально отведённых для этого местах – обозначенных соответствующими дорожными знаками;**




- **Переходя улицу, всегда надо смотреть сначала налево, а дойдя до середины дороги – направо.**



- **Безопаснее всего переходить улицу с группой пешеходов.**



- **Нельзя играть на проезжей части дороги и на тротуаре.**



- **По тротуару следует идти как можно дальше от проезжей части.**

В связи с отсутствием длительного личного опыта, все знания о безопасном поведении на дороге должны исходить непосредственно от родителей, которые обязаны не только научить и рассказать, но и показать правильный пример. Один лишь переход на красный свет за руку с папой может свести на нет все полученные до этого момента знания по безопасности дорожного движения

***Важно чтобы родители были примером для детей
в соблюдении правил дорожного движения!***

- Не спешите, переходите дорогу размеренным шагом!
- Выходя на проезжую часть дороги, прекратите разговаривать – ребёнок должен привыкнуть, что при переходе дороги нужно сосредоточиться.
- Не переходите дорогу на красный или жёлтый сигнал светофора.
- Переходите дорогу только в местах, обозначенных дорожным знаком «Пешеходный переход».
- Из автобуса, троллейбуса, трамвая, такси выходите первыми. В противном случае ребёнок может упасть или побежать на проезжую часть дороги.
- Привлекайте ребёнка к участию в ваших наблюдениях за обстановкой на дороге: показывайте ему те машины, которые готовятся поворачивать, едут с большой скоростью и т.д.
- Посвятите отдельную прогулку правилам перехода через дорогу. Проверьте, правильно ли ваш ребенок их понимает, умеет ли использовать эти знания в реальных дорожных ситуациях. Для этого потренируйтесь вместе переходить по пешеходному переходу через проезжую часть с односторонним и двусторонним движением, через регулируемый и нерегулируемый перекрестки.

Пока ваш ребёнок еще не пошел в первый класс, вы все же неоднократно проходите с ним маршрут от дома до детского сада и обратно, обращайте внимание малыша на все опасности, которые есть в пути. Заранее

оговорите с ним, что в сложной ситуации надо обратиться к помощи взрослых.

Если вы даёте возможность ребёнку проходить часть маршрута самостоятельно, обязательно наблюдайте за ним со стороны. Затем детально проанализируйте вместе с ним все его действия.

Уважаемые родители!

***Приучайте детей с раннего возраста
соблюдать правила дорожного движения.***

***И не забывайте, что личный пример
– самая доходчивая форма обучения.***